

**AUTOBLOCCANTI**

Finiture: ECOTOP ANTICATO, SABBBIATO, LISCIO

Spessori: H = 6 cm



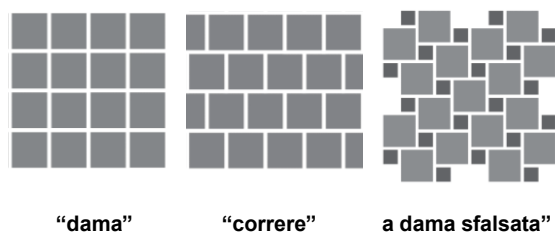
### Caratteristiche generali

Tipo di prodotto	<b>LASTRA</b>		
Norma di riferimento	UNI EN 1339 (marcatura CE obbligatoria. La legge Italiana vieta la commercializzazione di prodotti privi di marcatura CE).		
Dimensioni modulari	<b>25 x 25 cm</b>		
Spessore	---	<b>6 cm</b>	---
Peso teorico	---	<b>135 kg/mq</b>	---
Destinazione	---		---
Imballo	Mq Pallet	---	<b>12</b>
	Peso pallet ± 10 %	---	<b>1620 kg</b>
Materie prime	Inerti esclusivamente naturali (sabbie e ghiaie), Acqua, Cemento (bianco) tipo II/A – 42.5 R, fluidificante, coloranti inorganici.		
Calcestruzzo e Resistenza	Calcestruzzo vibro compresso su impianto fisso di stampaggio, di consistenza "terra umida". Non è richiesto R'ck.		
Superficie	<b>FOTOCATALITICA (antismog)</b>	<b>Solo nelle finiture ECOTOP.</b>	

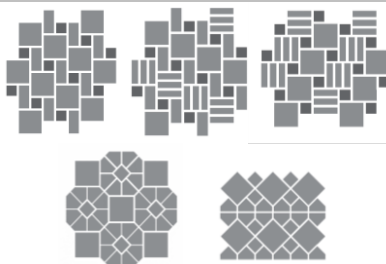
### DATI TECNICI

	FINITURE	LISCIO	ANTICATO	SABBBIATO
<b>Spessori disponibili</b>		<b>6 cm</b>	<b>6 cm</b>	<b>6 cm</b>
<b>Modalità di produzione</b>		Doppio strato, superf. a vista al quarzo	Doppio strato, a vista miscela marmi e graniti	Doppio strato, a vista miscela marmi e graniti
<b>Resist. a Trazione indiretta (NON RICHIESTA)</b>		---	---	---
<b>Resist. a Flessione</b> (MPa=N/mmq)		≥ 3,5 N/mmq	≥ 3,5 N/mmq	≥ 3,5 N/mmq
Metodo USRV (pendolo)		Soddisfacente (≥ 60)	Soddisfacente (≥ 60)	Soddisfacente (≥ 60)
<b>Resistenza a Slittamento / scivolamento</b> Metodo BCRA (per le "barriere architettoniche" si deve avere il coefficiente d'attrito $\mu > 0,40$ ) Metodo DIN 51097 (per i bordi piscine. Misura l'angolo limite di scivolamento della superficie)		Eccellente ( $\mu \geq 0,70$ )	---	---
<b>Durabilità</b> (assorbimento acqua in % sul peso del pavimento)		≤ 6%	≤ 6%	≤ 6%
<b>Resist. ai Sali Disgelanti</b> (perdita di materiale dalla superficie del pavimento dopo 28 cicli di gelo/disgelo tra -20°e +20°C)		≤ 1 kg/mq	≤ 1 kg/mq	≤ 1 kg/mq
<b>Resist. all'Abrasion</b> (lunghezza dell'impronta lasciata, dopo 60 sec, da un disco rotante con materiale abrasivo)		≤ 20 mm	≤ 20 mm	≤ 23 mm

### SCHEMI DI POSA con 1 o 2 formati



### SCHEMI DI POSA con 3 formati



### LEGENDA

- Traffico leggero : marciapiedi, zone pedonali, piste ciclabili.
- Traffico medio : veicoli lenti fino a 35 q.li, parcheggi di auto, traffico occasionale.
- Traffico pesante : mezzi pesanti a più di 30 km/h, aree di stoccaggio e movimentaz.
- Traffico molto pesante : aree di stoccaggio, aree industriali con carichi eccezionali.

Revisione : QUADRO ecotop - 14 03 17



Note per la finitura "QUARZO" + "FOTOCATALITICO" ( TX Active ® )

- Questi pavimenti sono in grado, in presenza di luce, di decomporre e abbattere al suolo, sotto forma di sali non nocivi, gli inquinanti presenti nell'aria (in particolare gli ossidi di Azoto e le polveri sottili). L'efficacia dell'attività fotocatalitica dipende da molti fattori. Le prove di laboratorio ci permettono di garantire e **certificare** come "fotocatalitici" i formati della finitura "QUARZO" nelle seguenti colorazioni disponibili






















Note particolari per la finitura "ANTICATO"

- **Distacchi nel tempo di materiale dagli spigoli** : la battitura in fase di posa, l'utilizzo e l'azione degli agenti atmosferici tendono, nel tempo, a provocare piccoli distacchi di materiale dagli spigoli, arrotondandoli. Il tipo di impasto e la geometria dei manufatti tendono a favorire questo processo e contribuiscono, così, a conferire alla pavimentazione il tipico aspetto "vissuto".

Note generali per i PAVIMENTI AUTOBLOCCANTI

- **Richieste integrative di precedenti forniture** : sono necessariamente soddisfatte con prodotti appartenenti ad una partita diversa dall'iniziale, che potranno pertanto mostrare marcate differenze di aspetto (granulometria degli inerti) e di tonalità.
- **Precauzioni in fase di Posa in opera** : si consiglia di prelevare contemporaneamente i prodotti da bancali diversi per garantire un'armoniosa distribuzione delle possibili variazioni di tonalità e/o granulometria.
- **Tipologie dei prodotti, dati e caratteristiche**: sono soggetti a variazioni senza preavviso. Il peso dei pavimenti è indicativo.

**COLORI** : per i colori effettivamente disponibili su ogni combinazione di "formato"+"finitura" consultare gli uffici della SENINI srl

DETTAGLIO	FINITURA	COLORI		
	ECOTOP ANTICATO	 Fornace	 Deserto	 Lava
		 Sotto Bosco	 Terra e Fuoco	 Grotta
	ECOTOP SABBIAIO	 Fornace	 Deserto	 Lava
		 Sotto Bosco	 Terra e Fuoco	 Grotta
	ECOTOP LISCIO	 Fornace	 Deserto	 Lava
		 Sotto Bosco	 Terra e Fuoco	 Grotta