

STRADALI

Finiture : STANDARD, BASE, speciali

Spessori : variabili





Tipologia	Finiture			Lungh.	Largh.	Spess. minimo	Spess. massimo	peso
AIUOLA 75x35	STANDARD	75 x 35 x (8/15)		75 cm	35 cm	8 cm	15 cm	70 kg
CURVA 14/26	STANDARD	(14/26) x 35 x (8/15)		Max 26 cm Min 14 cm	35 cm	8 cm	15 cm	18 kg
CURVA 24/30	STANDARD	(24/30) x 35 x (8/15)		Max 30 cm Min 24 cm	35 cm	8 cm	15 cm	25 kg
AIUOLA 100x40 ancorabile	STANDARD	100 x 40 x (8/16)		100 cm	40 cm	8 cm	16 cm	106 kg
AIUOLA 50 x40 ancorabile	STANDARD	50 x 40 x (8/16)		50 cm	40 cm	8 cm	16 cm	53 kg
CURVA 10/20 ancorabile	STANDARD	(10/20) x 40 x (8/16)		Max 20 cm Min 10 cm	40 cm	8 cm	16 cm	15 kg
CURVA 20/30 ancorabile	STANDARD	(20/30) x 40 x (8/16)		Max 30 cm Min 20 cm	40 cm	8 cm	16 cm	27 kg
CURVA 30/40 ancorabile	STANDARD	(30/40) x 40 x (8/16)		Max 40 cm Min 30 cm	40 cm	8 cm	16 cm	35 kg
ISOLA H30	BASE	33 x 40 x (13/30)		33 cm	40 cm	13 cm	30 cm	50 kg
ISOLA H24	BASE	33 x 40 x (14/24)		33 cm	40 cm	14 cm	24 cm	50 kg
SPARTITRAFFICO 24/30	STANDARD	100 x (25/31) x 24		100 cm	Spess. super. 25 cm	Spess. infer. 31 cm	Altezza 24 cm	160 kg

Revisione : SPARTITRAFFICO - 14.02.2023

CARATTERISTICHE GENERALI

Tipo di prodotto	CORDOLO
Norma di riferimento	UNI EN 1340 (marcatura CE obbligatoria. La legge Italiana vieta la commercializzazione di prodotti privi di marcatura CE).
Materie prime	Inerti esclusivamente naturali (sabbie e ghiaie), Acqua, Cemento (grigio e/o bianco) tipo II/A – 42.5 R, fluidificante, coloranti inorganici.
Calcestruzzo e Resistenza	Calcestruzzo vibro compresso su impianto fisso di stampaggio, di consistenza “terra umida”. Non è richiesto R'ck.

DATI TECNICI

		Finiture	STANDARD	BASE	---
		Modalità di produzione	Mono strato, superf. a vista di inerti silicei		---
		(MPa = N/mm ²)	≥ 3,5 N/mm ²		---
Resist. a Flessione	Metodo USRV (pendolo)	Soddisf. (≥ 55)	Soddisf. (≥ 55)		---
	Metodo BCRA (per le “barriere architettoniche” si deve avere il coefficiente d’attrito μ > 0,40)	Eccell.(μ ≥ 0,80)	Eccell.(μ ≥ 0,80)		---
 Resistenza a Slittamento / scivolamento	Metodo DIN 51097 (per i bordi piscine. Misura l’angolo limite di scivolamento della superficie)	---	---		---
		≤ 6%	≤ 6%		---
 Durabilità (assorbimento acqua in % sul peso del pavimento)		≤ 1 kg/mq	≤ 1 kg/mq		---
 Resist. ai Sali Disgelanti (perdita di materiale dalla superficie del pavimento dopo 28 cicli di gelo/disgelo tra -20°e +20°C)		≤ 23 mm	≤ 23 mm		---
 Resist. all’Abrasion (lunghezza dell’impronta lasciata, dopo 60 sec, da un disco rotante con materiale abrasivo)		A RICHIESTA	A RICHIESTA		---
CATARIFRANGENTI : cordoli verniciati con un segnale di forma personalizzata (a “V”m a striscia continua, ..), che ne amplifica la visibilità quando viene investito da una fonte luminosa (come i fari delle automobili. Abbinabile a FOTOLUM. e FOTOCATAL.).		A RICHIESTA	A RICHIESTA		---
FOTOLUMINESCENTI : cordoli verniciati con un segnale di forma personalizzata (a “V”m a striscia continua, ..), che assorbe la luce durante il giorno e lo rende visibile anche in piena oscurità e senza la presenza di fonti luminose. Abbinabile a CATAR. e FOTOCATAL.).		---	A RICHIESTA (solo per SPARTITRAFFICO In doppio strato)		---
FOTOCATALITICI : (solo per i cordoli a doppio strato) viene utilizzato cemento TX Active, con proprietà foto catalitiche (il principi attivo agisce con la luce del sole, abbate gli inquinanti presenti nell’aria, ne favorisce la decomposizione e ne evita l’accumulo sulla superficie. Abbinabile a CATAR. e FOTOLUM.).					

Note generali per i CORDOLI

- **Richieste integrative di precedenti forniture** : sono necessariamente soddisfatte con prodotti appartenenti ad una partita diversa dall’iniziale, che potranno pertanto mostrare marcate differenze di aspetto (granulometria degli inerti) e di tonalità.
- **Precauzioni in fase di Posa in opera** : si consiglia di prelevare contemporaneamente i prodotti da bancali diversi per garantire un’armoniosa distribuzione delle possibili variazioni di tonalità e/o granulometria.
- **Tipologie dei prodotti, dati e caratteristiche**: sono soggetti a variazioni senza preavviso. Il peso dei pavimenti è indicativo.
- **COLORI** : per i colori effettivamente disponibili su ogni combinazione di “formato”+“finitura” consultare gli uffici della SENINI.

